

# 学生端操作指南

校友邦

[www.xybsyw.com](http://www.xybsyw.com)

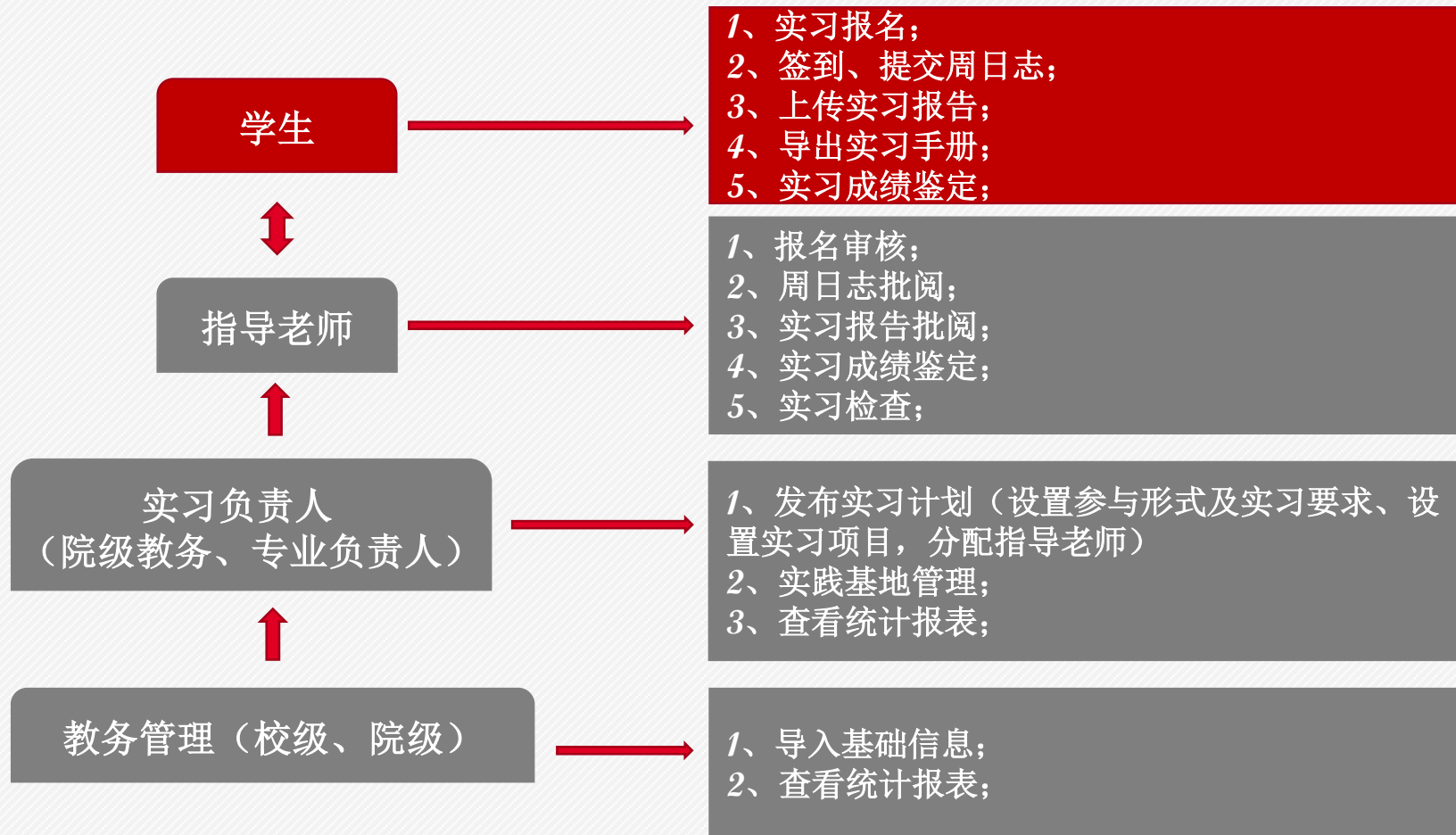
# 目 录

*content*

平台角色

*APP*操作指南

*PC*操作指南



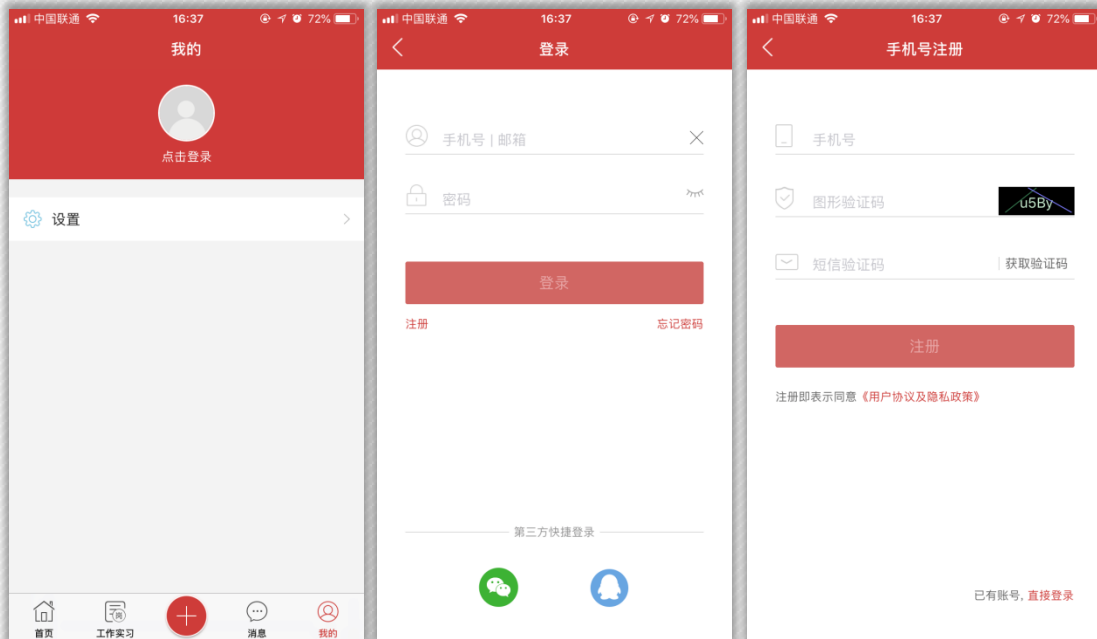
## APP下载

1. 扫描二维码下载校友邦学生版APP
2. 应用商店搜索“校友邦学生版”下载



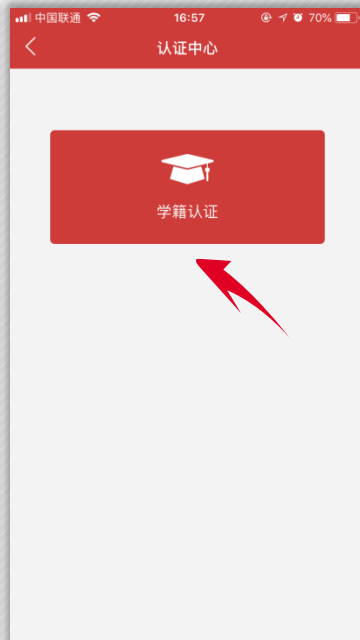
## APP注册账号

1. 我的--点击登录
2. 注册
3. 输入手机号、图形验证码、短信验证码→注册



# 学籍认证


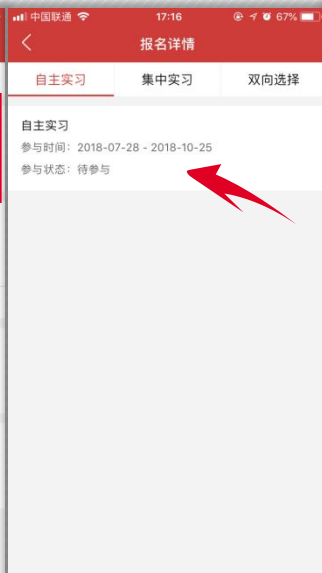
1. 我的--未认证
2. 添加学籍--学籍认证 --添加学籍--输入学籍信息--保存



## 自主实习报名

1. 我的--实习报名--选择待参与的实习计划--选择自主实习
2. 查看实习要求--提交岗位申请--新增岗位--确定

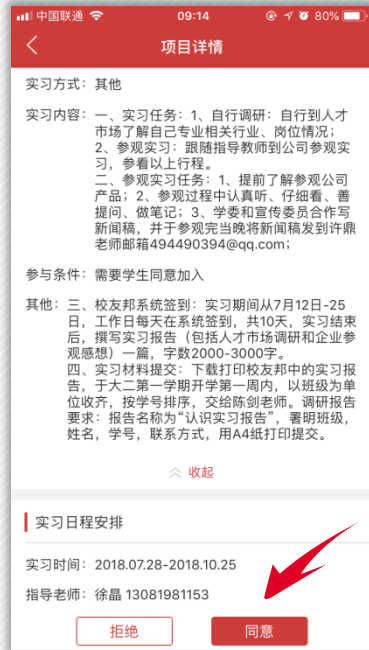
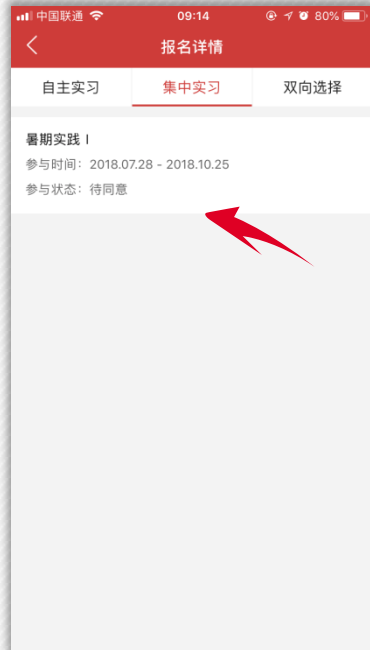
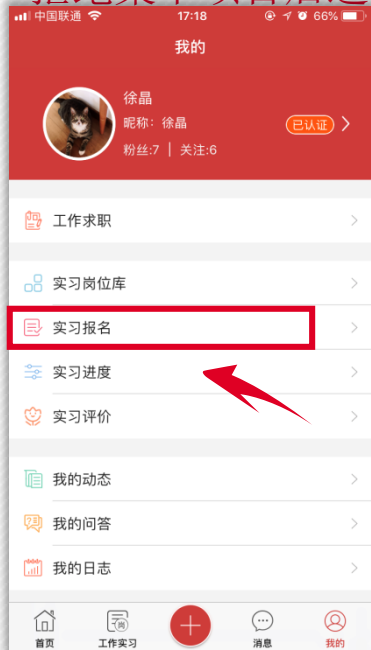
\*如果默认学年学期没有实习计划，筛选一下别的学年学期



# 集中实习报名

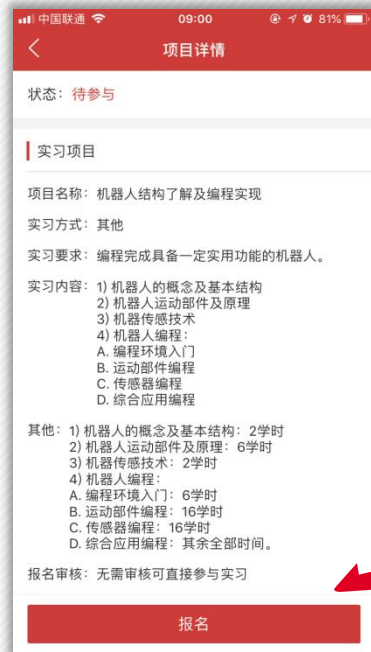
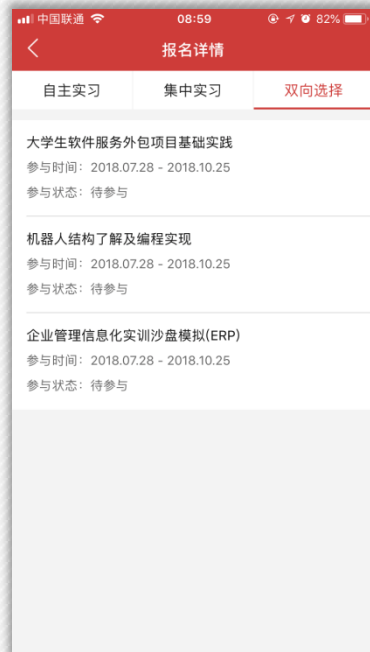
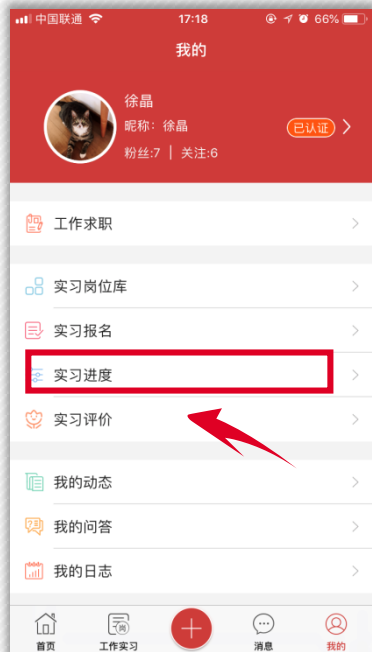
1. 我的--实习报名--选择待参与的实习计划--选择集中实习
2. 查看项目要求--同意或拒绝加入项目

\*拒绝集中项目后选择其他形式的实习项目



## 双向项目报名

1. 我的--实习报名--选择待参与的实习计划--选择双向选择
2. 选择项目--查看项目要求--报名





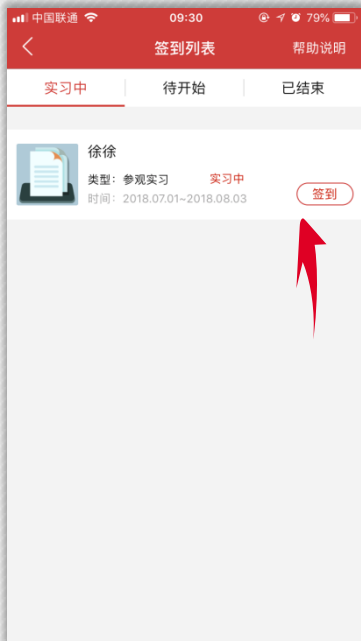
## 签到



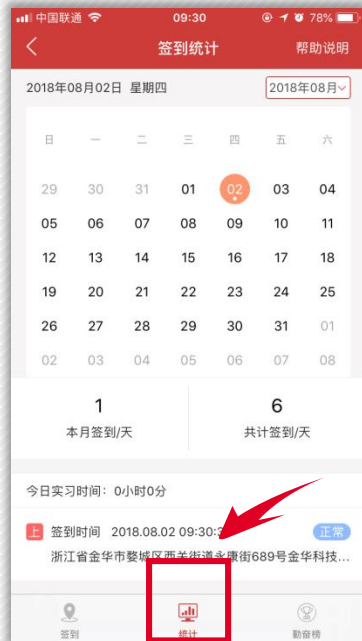
1.我的-- +



2.选择签到

3.选择需要签到的  
实习计划

4.上班、下班签到




5.查看签到统计

## 提交周日志

草稿箱在这里哟~~



1.我的-- 



2.点击“周日志”



3.选择需要写周日志的实习计划

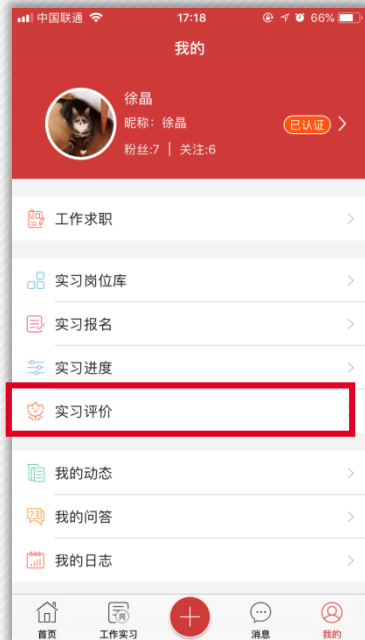


关联日期必须在实习时间范围内

这里有字数要求~~

4.编辑内容--发布

# 实习评价--个人评价



1.我的--实习评价



2.“实习过程”评价



3.“老师”评价



4.“校友邦”评价



5.“课程”评价

## 学生操作

\*自主实习才需要企业评价

## 企业导师操作

\*如需修改企业导师手机号--  
重新提交岗位申请



1.我的--实习评价

2.“邀请企业评价”--微信  
发送邀请链接

1.点开邀请链接

2.验证码通过后进行评价



1. 选择“学生注册”

1. 在浏览器中打开 [www.xybsyw.com](http://www.xybsyw.com)
2. 选择“学生注册”



2. 手机号、图形验证码、短信验证码



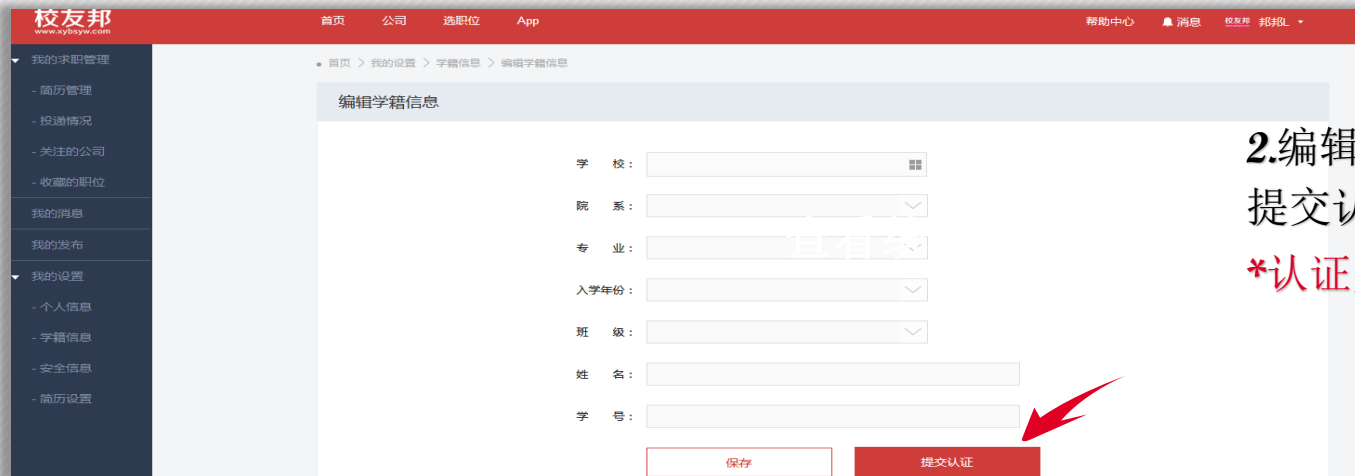
1. 在浏览器中打开 [www.xybsyw.com](http://www.xybsyw.com)
2. 选择“学生登录”



3. 输入账号密码



1.根据流程引导--完善个人学籍--“去认证”



2.编辑学籍信息--提交认证

\*认证失败请联系尾页的负责人

# PC操作指南--实习报名--自主实习

校友邦 www.xybyw.com 首页 公司 选职位 我要实习 App 帮助中心 消息 徐品

移动端 更便捷 PC/手机无缝对接 共享职场 点击下载APP

### 1. 参与实习

从这里, 开始你的实习天地

工作台 总体把控实习节奏, 我的实习, 我做主

实习计划课表 详细了解实习指导, 选岗提交一气呵成

实习报告 总结本次实习生活, 以始为终不忘初心

本学期的实习计划

- 操作手册更新 **未参与** [参与实习](#) [查看实习情况](#)
- 测试APP报名是否报错 **已参与** [参与实习](#)
- 早交英文 **未参与** [参与实习](#)

校友邦 www.xybyw.com 首页 公司 选职位 我要实习 App 帮助中心 消息 徐品

### 2. 选择自主实习安排--报名

实习情况

实习计划课表: 操作手册更新

实践教学课程: 手册更新 实践周数: 2周 修读形式: 必修

预设参与时间: 2018-07-28-2018-10-25

参与状态: **实习中断**

1 学分

自主安排实习 集中安排实习 双向选择实习

指导教师	项目参与时间	职位名称	岗位申请时间	实习时间	操作
	2018-07-28 2018-10-25		2018-07-28 2018-10-25		<a href="#">报名查看详情</a>

### 4. 录入岗位信息--提交

提交岗位

\*单位名称:

\*实习岗位:  \*行业方向:

\*企业联系人:

\*企业电话:  \*企业邮箱:

\*企业导师:  \*导师手机号:

\*实习待遇:  **该输入项为必填项**

\*实习时间: 2018-07-28  2018-10-25

\*实习地点:

\*街道信息: [选择签到地点](#)

\*工作内容:

[关闭](#) [提交](#)

校友邦 www.xybyw.com 首页 公司 选职位 我要实习 App 帮助中心 消息 徐品

### 3. 提交岗位申请

实习情况详情

报名状态: [提交岗位申请](#)

▶ 学生自主安排形式基础信息

岗位申请时间: 2018-07-28-2018-10-25

岗位申请是否需要审核: 不需要审核通过后加入实习

指导老师: 等待学校关联指导老师

◆ 签到: **需要签到**



# PC操作指南--实习报名--集中实习

校友邦 www.xybyw.com

首页 公司 选职位 我要实习 App 帮助中心 消息 徐晶

移动端 更便捷 PC/手机无缝对接 共享职场 点击下载APP

### 流程引导

从这里, 开始你的实习天地

- 工作台: 总体把控实习节奏, 我的实习, 我做主
- 实习计划课表: 详细了解实习指导, 选岗提交一气呵成
- 实习报告: 总结本次实习生活, 以始为终不忘初心

### 本学期的实习计划

- 操作手册更新 **未参与** [参与实习](#)
- 测试APP报名是否报错 **已参与** [查看实习情况](#)
- 早安英文 **未参与** [参与实习](#)

## 1. 参与实习

校友邦 www.xybyw.com

首页 公司 选职位 我要实习 App 帮助中心 消息 徐晶

### 实习情况

实习计划课表: 操作手册更新  
实践教学课程: 手册更新 实践周数: 2周 修读形式: 必修  
预设参与时间: 2018-07-28-2018-10-25  
参与状态: **实习中断**

1 学分

### 2. 选择集中安排实习-- 查看详情

自主安排实习 **集中安排实习** 双向选择实习

指导老师	是否需要同意	实习时间	操作
徐晶	需要	2018-07-28-2018-10-25	<a href="#">查看详情</a>

“不需要学生同意加入实习”  
那么确认加入实习这一步骤不需要

校友邦 www.xybyw.com

首页 公司 选职位 我要实习 App 帮助中心 消息 徐晶

### 实习情况详情

学生集中安排形式基本信息

老师集中安排名称: 暑期实践 I  
实习方式: 其他

其他: 三、校友邦系统签到: 实习期间从7月12日-25日, 工作日每天在系统签到, 共10天, 实习结束后, 撰写实习报告(包括人才市场调研和企业参观感想)一篇, 字数2000-3000字。  
四、实习材料提交: 下载打印校友邦中的实习报告, 于大二第一学期开学第一周内, 以班级为单位收齐, 按学号排序, 交给陈剑老师。调研报告要求: 报告名称为“认识实习报告”, 写明班级, 姓名, 学号, 每页为正方形A4纸打印提交。

**是否需要征得学生同意: 需要学生同意后加入实习**

实习日程安排: 2018-07-28~2018-10-25 指导老师: 徐晶 电话: 13081081163 邮箱:  
实习岗位: -

◆ 签到  
签到: 需要签到

[同意参与](#) [拒绝参与](#)

3. 查看实习要求--  
同意或拒绝参与

# PC操作指南--实习报名--双向选择

校友邦 www.xybyw.com 首页 公司 职位 我要实习 App 帮助中心 消息 徐晶

移动端 更便捷 PC/手机无缝对接 共享职场 点击下载APP

流程引导 展开

从这里, 开始你的实习天地

工作台 总体把控实习节奏, 我的实习, 我做主

实习计划课表 详细了解实习指导, 选岗提交一气呵成

实习报告 总结本次实习生活, 以始为终不忘初心

本学期的实习计划

- 操作手册更新 [去看看](#) [参与](#) [查看实习情况](#)
- 早安英文 [去看看](#) [参与](#)

## 1.参与实习

准备工作 工作台 实习计划课表 自主岗位库 过程考核 日志 周志 月志 我的评价 企业评定 实习报告 实习成绩认定

实习情况详情

学生双向选择形式基础信息

实习项目名称: 企业管理信息化实训沙盘模拟(EIP)

实习方式: 其他

实习内容: 企业管理信息化实训沙盘模拟(EIP)是对企业经营管理及信息化系统的设计流程与数据流程分析的实训课程。课程的展开将基于企业运营战略决策、资金管理、市场营销、产品研发、生产制造、设备投资与转型、财务核算与预算等关键环节来设计沙盘模拟课程的主要内容, 把企业运营所处的内部环境抽象为一系列的规则, 由虚拟竞争模拟企业, 通过模拟企业七年运营, 使学员在分析市场、制定战略、营销战略、组织生产、财务管理等一系列活动中, 掌握科学的管理规律, 全面提升管理能力; 加强信息化系统的分析能力; 能掌握企业的运营的业务流程与数据流。

实习要求: 考核目标之一: 学生通过企业运营沙盘了解企业生产运作的过程, 体验企业决策信息化。目标之二: 感知企业经营过程中的业务流与数据流, 掌握部门间信息流的流动性。目标之三: 引导学生进入信息化系统的设计流程, 能开展系统的简单模块设计与模块设计。目标之四: 培养学生团队的合作性, 激发学生的创造力。

考核要求: 1. 自制模拟沙盘改进图; 2. 模拟沙盘企业经营计划书; 3. 团队与个人总结; 4. 系统业务流程与数据流分析图; 5. 系统设计文档

其他: 第1天: 参训学员破冰行动, 建立团队。  
第2天: 模拟沙盘手工设计与制作。  
第3天: 模拟沙盘运营规则讲解 (1天)  
第4、5天: 第一时段模拟运营 (4年)  
第6天: 第一时段运营总结与反思  
第7、8天: 第二时段自主运营  
第9、10天: 第二时段运营 (7年)  
第11、12天: 第二时段运营总结报告撰写  
第13天: 模拟沙盘从手工化转向信息化的业务流程、数据流分析  
第14天: 利用软件分析设计业务系统

报名是否需审核: 不需要审核通过后加入实习

报名人数上限: 30人

实习日期安排: 2018-07-28-2018-10-25 指导教师: 张可方 电话: 153098 邮箱: 实习岗位: 1-

[申请加入实习](#)

## 3.查看实习详情-- 申请加入实习

校友邦 www.xybyw.com 首页 公司 职位 我要实习 App 帮助中心 消息 徐晶

实习情况

实习计划课表: 操作手册更新

实践教学课程: 手册更新 实践周数: 2周 修读形式: 必修

预设参与时间: 2018-07-28-2018-10-25

参与状态: 实习中

2.选择双向选择实习--  
报名

1 学分

自主安排实习 集中安排实习 **双向选择实习**

双向选择项目名称: 大学生软件服务外包项目基础实践

指导教师: 徐晶

状态: 待参与

报名

双向选择项目名称: 机器人结构了解及编程实现

指导教师: 王良五

状态: 已被拒绝

查看详情

双向选择项目名称: 企业管理信息化实训沙盘模拟(EIP)

指导教师: 张可方

状态: 待参与

报名

校友邦 www.xybsyw.com

首页 公司 选职位 **我要实习** App 帮助中心 消息 徐晶

准备工作中

- 工作台
- 实习计划课表
- 自主岗位库
- 过程考核
- 日志
- 周志**
- 月志
- 我的评价
- 企业评定
- 预实习报告
- 实习报告

周志 2017-2018 ... 第二学期 **1.我要实习**

写周志 我的周志 草稿箱

周志指导：  
请先选择实习项目，再新建周志，抓紧时间赶紧其他小伙伴吧~

实习计划	参与项目	参与时间	距离结束时间	已写篇数	操作
测试APP报名是...	徐徐 集中实习	2018.07.01~ 2018.08.03	还差2天	暂未提交	<b>新建</b>

2.日志、周志、月志

3.新建

校友邦 www.xybsyw.com

首页 **我要实习** 周志 > 写周志 帮助中心 消息 徐晶

准备工作中

- 工作台
- 实习计划课表
- 自主岗位库
- 过程考核
- 日志
- 周志**
- 月志
- 我的评价
- 企业评定
- 预实习报告
- 实习报告
- 实习成绩鉴定

写周志 返回

\*参与计划：测试APP报名是否报错 \*参与形式：集中安排 \*参与项目：徐徐（2018-07-01~2018-08-03）

标题：请输入周志标题1-20个字

关联周期：

内容：

阅读权限：仅老师和好友可见

其他附件：

4.编辑正文--发布

还需输入200字/至少200字

校友邦

首页 公司 选职位 我要实习 App 帮助中心 消息 待办

我的评价

实习计划课表：测试APP的兼容性  
参与时间：2018-07-1  
指导老师：校友邦开放学院  
参与形式：集中实习

学生评价  
分享一下你的感受~

评价实践教学

1. 你适应岗位需要多长时间？（天）  
请输入时间
2. 你理想的实习时间长度？（天）  
请输入时间
3. 你实习工作量的评价  
★ ★ ★ ★ ★
4. 你实习的岗位胜任情况  
★ ★ ★ ★ ★
6. 你对这次实习组织的满意度？  
★ ★ ★ ★ ★
6. 你对实习的建议  
请输入建议

评价指导老师

1. 满意度  
★ ★ ★ ★ ★

2. 文字内容评价  
请输入

评价校友邦

1. 哪个渠道解决最有效？  
 热线电话  咨询QQ  Q&A系统
2. 问题解决速度  
★ ★ ★ ★ ★
3. 网站易用性  
★ ★ ★ ★ ★

实习课程评价

1. 你认为还需要增加的课程是？（可添加多个） [添加课程](#)

提交评价

- ①评价实践教学
- ②评价指导老师
- ③评价校友邦
- ④实习课程评价  
(建议学校增设的课程)

## \*自主实习才需要企业评价

校友邦  
www.xybsyw.com

首页 公司 选职位 我要实习 App

帮助中心 消息 傅艳飞

准备工作

- 工作台

- 实习计划课表

- 自主岗位库

过程考核

- 日志

- 周志

- 月志

- 我的评价

- 企业评定

- 预实习报告

- 实习报告

- 实习成绩鉴定

首页 > 我要实习 > 企业评定

企业评定

待评定

已评定

全部

参与计划：上传盖章文件测试2

参与时间：2018-0

指导老师：徐晶

参与形式：自主安排

参与计划：实习报告

参与时间：2018-01-20~2019-05-01

指导老师：徐晶

参与形式：自主安排

1.我要实习

邀请企业评定

QQ邀请企业评定

微信邀请企业评定

4.选择QQ或微信发送邀请链接

邀请企业评定

3.邀请企业评定

邀请企业评定

2.企业评定

# PC操作指南--提交实习报告

校友邦 www.xybsyw.com

首页 公司 选职位 我要实习 App 帮助中心 消息 傅艳飞

实习报告

待提交(1) 待审核(1) 已通过(2) 已退回(0) 无需批阅(0)

参与计划: 2013财务管理专业见习  
参与形式: 集中实习  
参与时间: 2018-05-21~2018-06-30  
实习报告提交时间: 2018-05-15~2018-06-30

查看评价 提交实习报告 下载报告模板

1. 我要实习

2. 实习报告

3. 下载报告模板

实习报告

待提交(1) 待审核(1) 已通过(2) 已退回(0) 无需批阅(0)

参与计划: 2013财务管理专业见习  
参与形式: 集中实习  
参与时间: 2018-05-21~2018-06-30  
实习报告提交时间: 2018-05-15~2018-06-30

正在打开 实习报告模板.doc

您选择了打开:

实习报告模板.doc  
文件类型: DOC 文档  
来源: http://www.xybsyw.com

您想要 Firefox 如何处理此文件?

打开, 通过(W) WPS Writer (默认)

保存文件(S)

以后自动采用相同的动作处理此类文件。(A)

确定 取消

校友邦 www.xybsyw.com

首页 公司 选职位 我要实习 App 帮助中心 消息 傅艳飞

实习报告

待提交(1) 待审核(1) 已通过(2) 已退回(0) 无需批阅(0)

参与计划: 2013财务管理专业见习  
参与形式: 集中实习  
参与时间: 2018-05-21~2018-06-30  
实习报告提交时间: 2018-05-15~2018-06-30

提交实习报告

选择文件 下载报告模板

说明: 上传文件仅支持doc格式

提交

4. 模板内写完报告--上传

首页 > 我要实习 > 实习报告

1.我要实习

## 实习报告

待提交(1)

待审核(1)

已通过(2)

已退回(0)

无需批阅(0)

参与计划：15965

参与形式：双向选择

参与时间：2017-03-24~2017-03-31

实习报告提交时间：~

3.选择“已通过”

请认真阅读以下说明：

导出的实习手册包含学生实习报告、日志、周志

我已熟知

查看实习报告

导出实习手册

4.导出实习手册

准备工作

- 工作台

- 实习计划课表

- 自主岗位库

过程考核

- 日志

- 周志

- 月志

- 我的评价

- 企业评定

- 预实习报告

- 实习报告

- 实习成绩鉴定

2.实习报告

参与计划：2015级计算机专业毕业实习

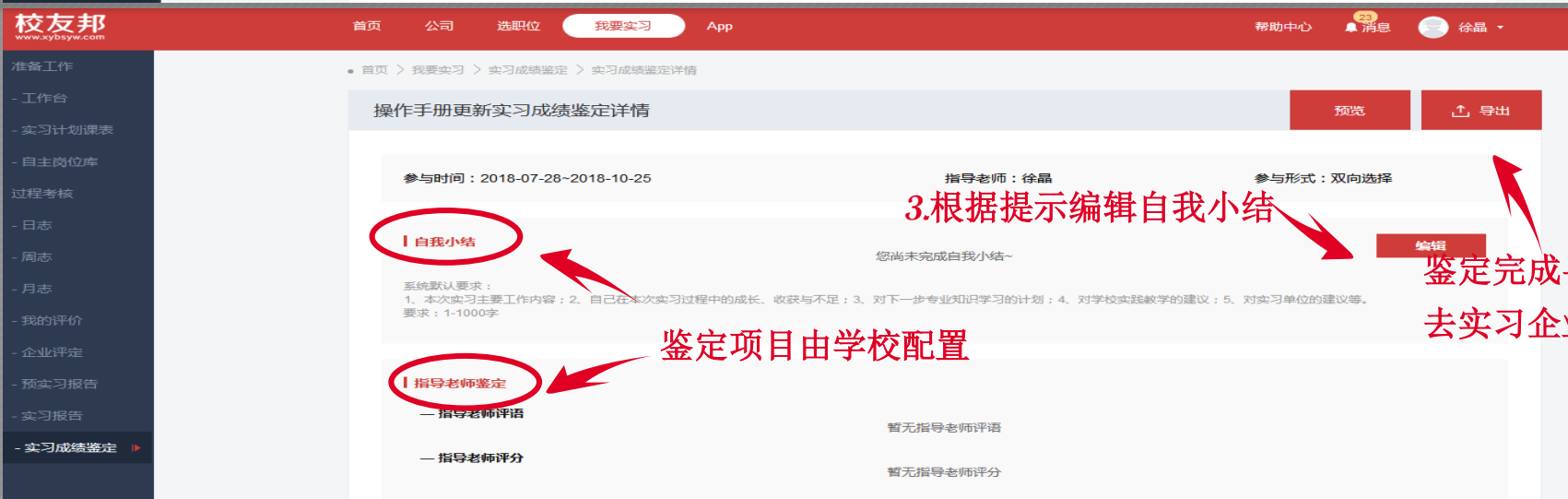
参与形式：自主实习

参与时间：2018-01-10~2018-06-30

实习报告提交时间：2018-01-13~2018-01-16

查看实习报告

导出实习手册





联系人:

电话:

谢谢